



INTERIÉR - EXTERIÉR

ONDŘEJ NOVOTNÝ

Katalog kancelářského nábytku

platný od 1.4.2019

Ondřej Novotný

INTEXON

Nučice 62

Kostelec nad Č. lesy

281 63

tel.: +420 734 832 897

email: info@intexon.cz



ALFA
100



ALFA
200



ALFA
300


ALFA
400



ALFA
500



ALFA
600



ALFA



ALFA
UP




ALFA
UP DUO




ALFA
ROOT

ALFA
625



ALFA
630



PĚT HLAVNÍCH
DŮVODŮ,
PROČ ZVOLIT
PRO VAŠI
KANCELÁŘ
SYSTEM ALFA

- ▷ NEJPRODÁVANĚJŠÍ kancelářský nábytek v ČR
- ▷ UNIVERZÁLNÍ ŘEŠENÍ, které uspokojí jakýkoliv individuální požadavek
- ▷ CENOVÁ DOSTUPNOST
- ▷ více než 30 LET ZKUŠENOSTÍ s vlastní výrobou
- ▷ MILIONY SPOKOJENÝCH ZÁKAZNÍKŮ



**NEJVÝHODNĚJŠÍ
CENA NA TRHU**




6 LET ZÁRUKA



**KABELOVÝ
MANAGEMENT**

ALFA 100

LINIE DOBRÉ CENY



CERTIFIKACE



REKTIKACE



SNADNÁ
MONTÁŽ

ALFA 100

PRACOVNÍ DESKY


BAREVNÉ PROVEDENÍ PRACOVNÍCH DESEK



DIVOKÁ HRUŠKA



BUK



TŘEŠEŇ



OŘECH


Pracovní desky jsou z kvalitního LTD o tloušťce 25 mm.
U vybraných dezénů jsou hrany laserové.

PODNOŽÍ

Profil nohy ALFA 100 je patentově chráněn v rámci EU. Povrchově je upraven eloxováním, které dodává stolu nádech luxusu. Eloxování (anodická oxidace) je špičková technologie povrchové úpravy hliníku, která spočívá v řízeném procesu galvanické oxidace na upravovaném povrchu. Tento proces na povrchu vytvoří ochrannou vrstvu oxidu hliníku, která zajišťuje stolu mimořádnou odolnost. Standardní výška stolu je 735 mm. Podnoží je vybaveno rektifikací v rozsahu 15 mm pro vyrovnání nerovnosti podlahy.



BAREVNÉ PROVEDENÍ PODNOŽÍ



ELOXOVANÝ
HLINÍK




Standardní noha s možností
rektifikace 735–750 mm

ALFA 100

NAŠE NEJOBLÍBENĚJŠÍ STOLOVÁ SESTAVA

Stůl Alfa 100 je dlouhodobě jedním z našich nejprodávanějších produktů. Má výjimečný profil, díky němuž je Alfa 100 nejstabilnější stůl s dřevěným podnožím. Zákryt nohou navíc umožňuje vytvořit si diskrétní pracoviště, kde se vám bude skvěle pracovat.

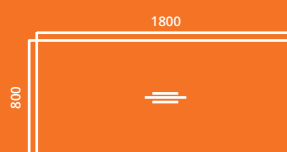


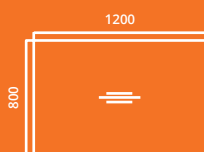
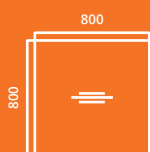
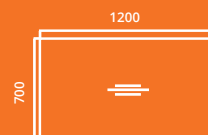


VLADIMÍR BOROVÍČKA
ředitel dealerského prodeje

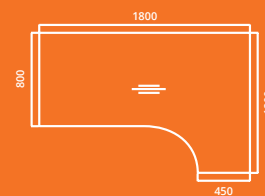
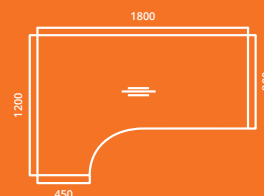
„NAŠE ALFA 100 JE SVÝMI
TECHNICKÝMI PARAMETRY
ZCELA NADČASOVÁ. TĚMITO
STOLY VYBAVÍTE JAKOUKOLIV
KANCELÁŘ, VČETNĚ TĚCH
S NEJNÁROČNĚJŠÍM
PROVOZEM.“

ALFA 100

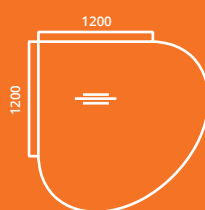
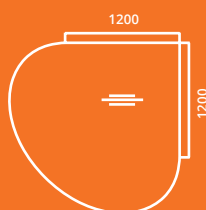
PŘEHLED STOLOVÝCH DESEK



PŘÍSEDY



PŘEHLED PŘÍSEDOVÝCH DESEK



ALFA 100 STŮL

ALFA 630 PARAVÁN

ODPADKOVÝ KOŠ

SIDIZ ŽIDLE

ALFA 500 KONTEJNER

PRACOVNÍŠTĚ NA MÍRU

Nabízíme škálu standardních rozměrů a tvarů pracovních desek, díky nimž si vytvoříte pracovníštně na míru. Pokud si nevyberete ve standardní produkci, nabízíme možnost výroby jakéhokoli tvaru desky v rozměrech 1200 x 2200 a 1200 x 2400 mm.

DOPLŇKOVÉ PRODUKTY

Vytvořte si prostřednictvím našich doplňkových produktů na stole co nejvíce prostoru pro práci a soustředění.

VYTVOŘTE SI MODERNÍ PRACOVNÍŠTĚ



**NEJVÝHODNĚJŠÍ
CENA NA TRHU**



REKTIKACE



6 LET ZÁRUKA



SKLADEM



SNADNÁ MONTÁŽ



**KABELOVÝ
MANAGEMENT**



REKTIFIKACE



**SNADNÁ
MONTÁŽ**



**KABELOVÝ
MANAGEMENT**

ALFA 200

LINIE ÚSPĚCHU



NEJVÝHODNĚJŠÍ
CENA NA TRHU

6

6 LET ZÁRUKA




SKLADEM

ALFA 200

PRACOVNÍ DESKY

BAREVNÉ PŘEVEDENÍ PRACOVNÍCH DESEK



BÍLÁ



DIVOKÁ HRUŠKA



BUK



DUB



TŘEŠEŇ



OŘECH

Pracovní desky jsou z kvalitního LTD o tloušťce 25 mm. U vybraných dezení jsou hrany laserové.

PODNOŽÍ

Čtyřnohé podnoží s ocelovou konstrukcí do kříže tvoří bočnice ze svařenců dvou nohou čtvercového průřezu 50 x 50 mm s profilem ve tvaru „řídítek“. Bočnice jsou spojeny ocelovými profily, které desku podpírají a přinášejí tuhost stolu. Na objednávku lze dodat i výškově stavitelné podnoží s krytem nohou. Výšková stavitelnost je v rozmezí 740–880 mm. Povrchová úprava kovových částí je provedena epoxy-polyesterovou práškovou barvou, která zaručuje vysokou odolnost proti všem druhům poškození obvyklých v kancelářském provozu. Standardní výška stolu je 742 mm. Nohy ALFA 200 jsou vybaveny rektifikací v rozsahu 15 mm pro vyrovnání nerovnosti podlahy.




Standardní noha s možností rektifikace 740–755 mm




Výškově stavitelná noha s krytem rozmezí 740–880 mm

BAREVNÉ PŘEVEDENÍ PODNOŽÍ



BÍLÁ




ŠEDOSTŘÍBRNÁ

ALFA 200

MONTÁŽ

Poskládejte si své pracoviště z našich navzájem kompatibilních produktů. Stolem sestavu si pak jednoduše sestavíte podle video návodů dostupných na našem YouTube kanálu. Tištěný návod je samozřejmou součástí každého balení.



MARTIN BOROVIČKA
manažér dealerského prodeje

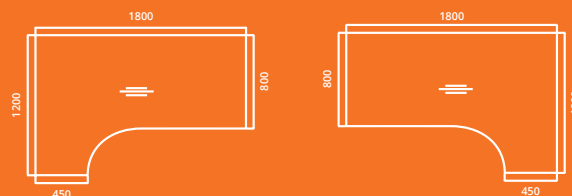
„NAŠÍM STOLEM ALFA 200
VYBAVÍTE DOMÁCÍ KANCELÁŘ,
OPEN SPACE, ALE I ZASEDACÍ ČI
ŠKOLICÍ MÍSTNOST. MÁ MODERNÍ
DESIGN A JEDINEČNOU
KONSTRUKCI.“

ALFA 200

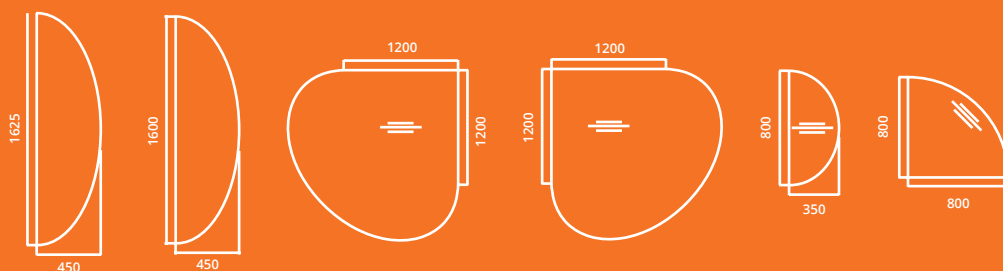
PŘEHLED STOLOVÝCH DESEK



PŘÍSEDY



PŘEHLED PŘÍSEDOVÝCH DESEK



SIDIZ AL ŽIDLE

ALFA 200 STŮL

ALFA 500 SKŘÍŇ

ALFA 500 KONTEJNER

PRACOVIŠTĚ NA MÍRU

Nabízíme škálu standardních rozměrů a tvarů pracovních desek, díky nimž si vytvoříte pracoviště na míru. Pokud si nevyberete ve standardní produkci, nabízíme možnost výroby jakéhokoli tvaru desky v rozměrech 1200 x 2200 a 1200 x 2400 mm.

DOPLŇKOVÉ PRODUKTY

Vytvořte si příjemné, zdravé a funkční pracoviště s dostatečným množstvím úložných prostor.

VYTVOŘTE SI MODERNÍ PRACOVIŠTĚ



**NEJVÝHODNĚJŠÍ
CENA NA TRHU**



REKTIFIKACE



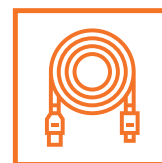
6 LET ZÁRUKA



SKLADEM



SNADNÁ MONTÁŽ



**KABELOVÝ
MANAGEMENT**



**MANAŽERSKÉ
SEZENÍ**



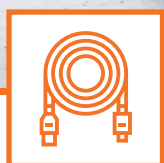
6 LET ZÁRUKA



SKLADEM

ALFA 300

MANAŽERSKÉ SEZENÍ



**KABELOVÝ
MANAGEMENT**



CERTIFIKACE




REKTIFIKACE

ALFA 300

PRACOVNÍ DESKY

BAREVNÉ PROVEDENÍ PRACOVNÍCH DESEK



BÍLÁ




DIVOKÁ HRUŠKA



BUK



DUB



TŘEŠEŇ



OŘECH

Pracovní desky jsou z kvalitního LTD o tloušťce 25 mm. U vybraných dezénů jsou hrany laserové.


PODNOŽÍ

Kovové podnoží je založeno na principu nosného mostu, který je základním prvkem stability. Je zkonstruováno z ocelových a hliníkových profilů. Povrchová úprava kovových částí je provedena epoxy-polyesterovou práškovou barvou, která zaručuje vysokou odolnost proti všem druhům poškození, obvyklých v kancelářském provozu. Standardní výška stolu je 742 mm. Nohy ALFA 300 jsou vybaveny rektifikací v rozmezí 15 mm pro vyrovnání nerovnosti podlahy.



Standardní noha s možností rektifikace 742–757 mm

BAREVNÉ PROVEDENÍ PODNOŽÍ



ŠEDOSTŘÍBRNÁ



Standardní noha s možností rektifikace 742–757 mm

ALFA 300

MONTÁŽ

Vyberte si stůl Alfa 300 v dezénu, který se bude nejlépe hodit do vašeho prostředí. Stolovou sestavu si pak jednoduše sestavíte podle video návodů dostupných na našem YouTube kanálu. Tisknutý návod je samozřejmou součástí každého balení.



MAREK ŠULC
projektový manažer

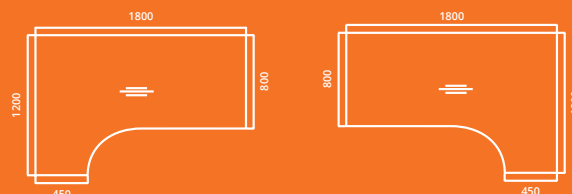
„ALFA 300 JE OPRAVDU
JEDINEČNÝ STŮL,
KTERÝ MÁ MNOHO TVÁŘÍ
A SPLNÍ I TY NEJVYŠŠÍ ESTETICKÉ
A FUNKČNÍ POŽADAVKY.
UVIDÍTE, ŽE SI PRACOVNÍ CHVÍLE
U TOHOTO STOLU ZAMILUJETE.“

ALFA 300

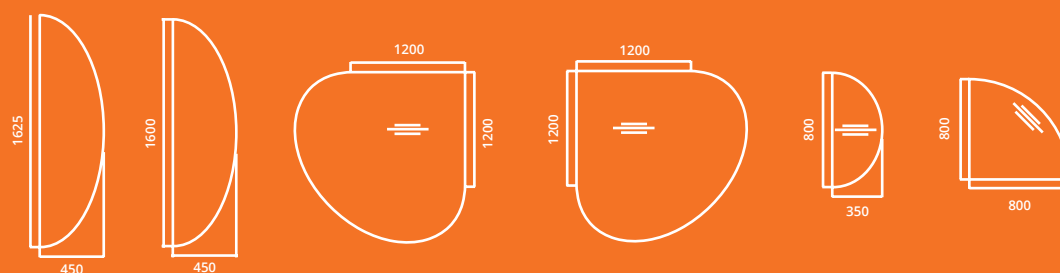
PŘEHLED STOLOVÝCH DESEK



PŘÍSEDY



PŘEHLED PŘÍSEDOVÝCH DESEK





PRACOVIŠTĚ NA MÍRU

Nabízíme škálu standardních rozměrů a tvarů pracovních desek, díky nimž si vytvoříte pracoviště na míru. Pokud si nevyberete ve standardní produkci, nabízíme možnost výroby jakéhokoli tvaru desky v rozměrech 1200 x 2200 a 1200 x 2400 mm.

DOPLŇKOVÉ PRODUKTY

Vytvořte si příjemné, zdravé a funkční pracoviště s dostatečným množstvím úložných prostor.

VYTVOŘTE SI MODERNÍ PRACOVIŠTĚ



**NEJVÝHODNĚJŠÍ
CENA NA TRHU**



REKTIFIKACE



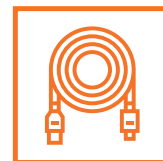
6 LET ZÁRUKA



SKLADEM



SNADNÁ MONTÁŽ



**KABELOVÝ
MANAGEMENT**



ERGONOMIE




CERTIFIKACE



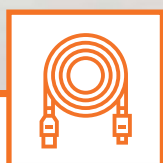
5 LET ZÁRUKA

ALFA UP

ERGONOMICKÉ SEZENÍ



SKLADEM



KABELOVÝ
MANAGEMENT




SNADNÉ
OVLÁDÁNÍ

ALFA UP

PRACOVNÍ DESKY

BAREVNÉ PROVEDENÍ PRACOVNÍCH DESEK



BÍLÁ



DIVOKÁ HRUŠKA



BUK



DUB



TŘEŠEŇ




OŘECH


Pracovní desky jsou z kvalitního LTD o tloušťce 25 mm.
U vybraných dezénů jsou hrany laserové.

PODNOŽÍ


BAREVNÉ PROVEDENÍ PODNOŽÍ



BÍLÁ



ŠEDOSTŘÍBRNÁ



ČERNÁ
OD 30 KS NA
OBJEDNÁNÍ

VÝŠKOVÁ STAVITELNOST



v rozmezí 630–1290 mm
(rozměry jsou uvedeny
s tloušťkou desky 25 mm)

OVLADAČ



základní (v ceně stolu)




s displejem a pamětí

ALFA UP

ZDRAVÍ NA PRVNÍM MÍSTĚ

Stolová sestava Alfa Up představuje řešení pro vaše zdravá záda. Výšková stavitelnost umožňuje správné nastavení výšky desky stolu, která je pro každého individuální. Jednoduchým nastavením můžete také střídat sezení a stání, což výrazně snižuje riziko bolesti zad a přináší vítanou změnu.



MAREK HODRMENT
manažer dealerského prodeje

KAŽDÝ SI ZASLOUŽÍ PRACOVNÍ MÍSTO, KTERÉ JE Z HLEDISKA ERGONOMIE VYHOVUJÍCÍ. MÁM PROTO VELKOU RADOST, ŽE ALFA UP JE JEDNÍM Z NAŠICH BESTSELLERŮ. URČITĚ TAKÉ DOPORUČUJI STOLY ALFA UP DUO, DÍKY NIMŽ MŮŽETE PRO ZAMĚSTNANCE VYTVOŘIT MAXIMÁLNÍ FLEXIBILITU BENCHOVÉHO PRACOVIŠTĚ.

ALFA UP DUO



ALFA UP

Uvolnění svalů
v oblasti šíje

Zapojení
břišních svalů
snižuje tlak na
meziobratlové
ploténky

Protažení nohou
přináší zlepšení
krevního oběhu

Váha paží vynesena
pracovní deskou

Moderní
minimalistický design


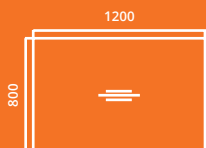


- ▷ Elektricky výškově stavitelný
- ▷ Odolný, lehký a tichý
- ▷ Certifikace – splňuje všechny požadavky na bezpečnost, ergonomii a funkčnost

- ▷ Snadná montáž do 7 minut
- ▷ Nastavení senzoru
- ▷ Vybaven dvěma výkonnými elektromotory, které zaručují přesně synchronizovaný pohyb

ALFA UP

PŘEHLED STOLOVÝCH DESEK



SNADNÁ MONTÁŽ



Vyberte si stůl Alfa UP v rozměru a dezénu, který se bude nejlépe hodit do vašeho prostředí. Stolovou sestavu si pak jednoduše sestavíte podle video návodů dostupných na našem YouTube kanálu. Tištěný návod je samozřejmou součástí každého balení.

ALFA 500 SKŘÍŇ

ALFA 500 SKŘÍŇ

ORGANIZÉR

STŮL ALFA UP

ŽIDLE SIDIZ

LINIE ERGONOMIE

Stůl Alfa UP nejlépe doplní naše plně ergonomická židle SIDIZ, která se ideálně přizpůsobí potřebám uživatele a jeho konstituci a zajistí správnou podporu těla v partiích krku, ramen a zad. Má synchronizované naklání sedáku i opěraku. Síťovaná opěra zad navíc přirozeně kopíruje zakřivení páteře.

VYTVOŘTE SI MODERNÍ PRACOVIŠTĚ



REKTIFIKACE



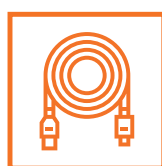
VÝŠKOVĚ
STAVITELNÁ
NOHA



SNADNÉ
OVLÁDÁNÍ



5 LET ZÁRUKA




KABELOVÝ
MANAGEMENT



SKLADEM



DŘEVĚNÉ PODNOŽÍ



**ŠETRNÝ K ŽIVOTNÍMU
PROSTŘEDÍ**



OSOBITÝ VZHLED

ALFA ROOT

ZPÁTKY K PŘÍRODĚ



SKLADEM



SNADNÁ
MONTÁŽ

3

3 ROKY
ZÁRUKA


ALFA ROOT

STOLOVÉ DESKY

Stolové desky pro pracovní i konferenční stoly jsou vyrobeny z laminované dřevotřískové desky o tloušťce 25 mm s 2mm ABS hranou. Kromě dvou standardních dezénů (bílá a dub) mohou být konferenční stoly také v provedení Topmatt (černá).

Laminát PerfectSense Topmatt je charakteristický svou vysokou odolností proti oděru, nárazu a poškrábání a je ideální pro horizontální plochy, které jsou vystaveny vysokému namáhání. Mimořádně matný povrch je na dotek sametově teplý a vyznačuje se také velmi dobrou odolností proti otiskům prstů.


BAREVNÉ PŘÍKRYTÍ PRACOVNÍCH DESEK



BÍLÁ



DUB



ČERNÁ
(POUZE KONFERENČNÍ
STOLY)

PODNOŽÍ

Základními stavebními komponenty podnoží jsou bočnice a podélné nosníky. Bočnice je zhotovena z masivního dřeva se zapuštěnými závrtnými maticemi, umožňujícími tuhé spojení s podélnými nosníky. Bočnice je zhotovena z přírodního materiálu a z těchto důvodů se kresba let a barevný odstín dřeviny mohou lišit. Kovové části podnoží jsou povrchově upraveny kvalitní epoxy-polyesterovou práškovou barvou vodstínu RAL9010 (bílá).



ALFA ROOT

VYTVOŘTE SI PŘIROZENÉ PRACOVNÍ PROSTŘEDÍ

Alfa ROOT je čtyřnohý rámový kancelářský stůl, jehož výhodou je osobitý vzhled a použité konstrukční materiály. Řada Alfa ROOT je velice variabilní. Kromě samostatných kancelářských stolů nabízí také řešení pro benchová pracoviště a stoly konferenční. Jedinečný vzhled a čistý design své kanceláře můžete doladit skříňkou, vhodnými doplňky či kabelovým příslušenstvím.



TOMÁŠ HRDINKA
obchodní ředitel

„RESPEKTUJEME SOUČASNOU
POTŘEBU LIDÍ VRACET SE
K PŘÍRODĚ A OBKLOPOVAT
SE PŘÍRODNÍMI MATERIÁLY.
PROTO JE I NAŠE NOVÁ ŘADA
ALFA ROOT JAKÝMSI NÁVRATEM
K NAŠIM KOŘENŮM – A TO
S OHLEDEM NA DESIGN
I POUŽITÉ MATERIÁLY.“


ALFA ROOT

PŘEHLED STOLOVÝCH DESEK

KANCELÁŘSKÝ STŮL



BENCHOVÉ PRACOVÍŠTĚ



(šířka x délka v mm)

1600 x 1400

1600 x 3600

1600 x 1600

1600 x 4200

1600 x 1800

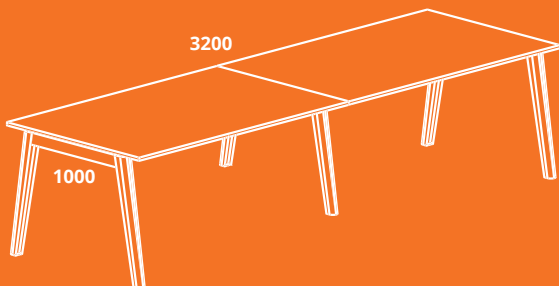
1600 x 4800

1600 x 2800

1600 x 5400

1600 x 3200

KONFERENČNÍ STOLY



(šířka x délka v mm)

1000 x 2000

1000 x 2800

1000 x 2400

1000 x 3200

KONFERENČNÍ STOLY KULATÉ

TROJNOHÝ



výška 742 mm

ČTYŘNOHÝ



výška 742 mm



výška 477 mm



STŮL ALFA ROOT

SKŘÍŇ ALFA ROOT

ČISTÝ DESIGN

Vytvořte si krásné a funkční pracovní prostředí: pracovní stůl Alfa ROOT doplňte skříňkou ROOT, kam uložíte všechny nadbytečné papíry a rozpracované projekty. Pro chvíle odpočinku, či pro kreativní činnosti vám nejlépe poslouží křesílko a nízký stolek se stejným podnožím. Pro benchová pracoviště určitě využijte naše paravány Alfa 625, které jsou s řadou ROOT zcela kompatibilní jak technicky, tak esteticky.

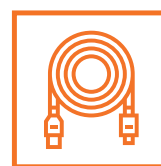
VYTVOŘTE SI MODERNÍ PRACOVIŠTĚ



OSOBITÝ VZHLED



ŠETRNÝ K ŽIVOTNÍMU
PROSTŘEDÍ



KABELOVÝ
MANAGEMENT



SKLADEM



SNADNÁ MONTÁŽ



3 ROKY ZÁRUKA



**NEJVÝHODNĚJŠÍ
CENA NA TRHU**




6 LET ZÁRUKA



SKLADEM

ALFA 400

KONFERENČNÍ STOLY



MOŽNOST INTEGROVANÉ
ELEKTRIFIKACE



CERTIFIKACE



SNADNÁ MONTÁŽ

ALFA 400

PODNOŽÍ

ALFA 400

Centrální kruhové podnoží ALFA 400 je nejběžnějším typem podnoží u konferenčních stolů a skládá se z kruhové ocelové desky, na níž je připevněna svíslá noha. V horní části je opatřena nosným křížem, který je přímou podporou stolové desky. Celé podnoží je spojeno ocelovou závitovou tyčí.



ALFA 420

Čtyřnohé podnoží ALFA 420 s ocelovou konstrukcí do kříže tvoří bočnice ze svařenců dvou nohou čtvercového průřezu 50 x 50 mm s profilem ve tvaru „řídítek“. Bočnice jsou spojeny profily, které nejen desku podpírají, ale přinášejí i tuhost stolu.



ALFA 450

Kovové podnoží ALFA 450 je založeno na principu nosného mostu, který je základním prvkem stability. Je zkonstruováno z ocelových a hliníkových profilů.




ALFA 490

Podnoží stolů ALFA 490 je kombinací dřevěných desek s elegantními hliníkovými nohami, která zajišťuje pevnost a stabilitu stolu. Díky těmto vlastnostem je ALFA 490 vhodným stolem do velmi náročného prostředí. Hliníkové nohy jsou povrchově upraveny eloxováním. Výška stolů je 735 mm a podnoží je vybaveno rektifikací v rozmezí 15 mm pro vyrovnání nerovnosti podlahy.



BAREVNÉ PROVEDENÍ PODNOŽÍ

Povrchová úprava kovových částí ALFA 400, 420 a 450 je provedena epoxy-polyesterovou práškovou barvou, která zaručuje vysokou odolnost proti všem druhům poškození, obvyklých v kancelářském provozu. Výška stolů je 742 mm a všechna podnoží jsou vybavena rektifikací v rozmezí 15 mm pro vyrovnání nerovnosti podlahy.




RAL

ALFA 400

PRACOVNÍ DESKY

Pracovní desky jsou z kvalitního LTD o tloušťce 25 mm. U vybraných dezénů jsou hrany laserové.

BAREVNÉ PROVEDENÍ PRACOVNÍCH DESEK



BÍLÁ




DIVOKÁ HRUŠKA



BUK



DUB



TŘEŠEŇ



OŘECH






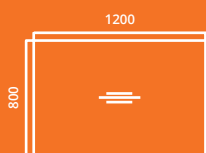
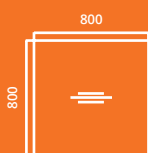
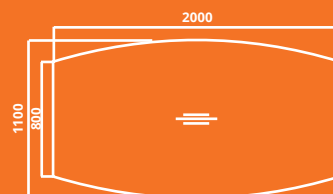
PETR SVOJANOVSKÝ
projektový manažer

„NAKOMBINUJTE SI DESKU
S PODNOŽÍM PODLE
VLASTNÍHO UVÁŽENÍ
A VYUŽIJTE MOŽNOSTI
SJEDNOTIT VZHLED VAŠICH
KONFERENČNÍCH A
KANCELÁŘSKÝCH STOLŮ.“

ALFA 400

PŘEHLED STOLOVÝCH DESEK

ALFA 400, 420, 450 a 490






POUZE ALFA 400



výška 742 mm

výška 507 mm

POUZE ALFA 420





VĚŠÁK ALVA

ALFA 500 SKŘÍŇKA

ALFA 490 STŮL

VYTVOŘTE SI MODERNÍ PRACOVNÍ MÍSTO



NEJVÝHODNĚJŠÍ
CENA NA TRHU



6 LET ZÁRUKA



SKLADEM



MOŽNOST
INTEGROVANÉ
ELEKTRIFIKACE



CERTIFIKACE



SNADNÁ MONTÁŽ



**NEJVÝHODNĚJŠÍ
CENA NA TRHU**



6 LET ZÁRUKA




SKLADEM

ALFA 500

ÚLOŽNÉ SYSTÉMY



**MODULÁRNÍ
SYSTÉM**



CERTIFIKACE




SNADNÁ MONTÁŽ

ALFA 500

SKŘÍNĚ

Korpusy skříní jsou vyrobeny z jednoho barevného odstínu LTD v unikátních dekorech o tloušťce 18 mm s ABS hranou, záda skříní jsou ze stejného materiálu o tloušťce 8 mm.

BAREVNÉ PROVEDENÍ



BÍLÁ



DIVOKÁ HRUŠKA



BUK



DIVOKÁ TŘEŠEŇ



OŘECH

TECHNICKÉ ŘEŠENÍ

Pevnost a stabilita jsou zaručeny kvalitním technickým řešením. Dřevěné police jsou upevněny pomocí kovových trnů, zamezujících jejich nežádoucímu vysunutí. U výškového modulu 5M je jedna z polic pevná. Důležitou vlastností dřevěných skříní je rektifikace 15 mm pro vyrovnání nerovnosti podlahy.

V nabídce jsou kancelářské skříně se skleněnými křídlovými dveřmi o tloušťce 6 mm, skříně s LTD křídlovými dveřmi (tl. 18 mm) s ABS hranou, s úchytkami a nacvakávacími závěsy dveří. Rozevření dveřních křídel až do úhlu 110°. V programu jsou i skříně se žaluziovými dveřmi nebo standardní otevřené skříně a rohové niky.





PETR RODANIČ
vedoucí týmu expedice

„ALFA 500 UMOŽŇUJE
POSKLÁDAT SI KANCELÁŘ
JAKO BYSTE JI STAVĚLI
Z LEGA. MODULÁRNÍ SYSTÉM
NABÍZÍ TOLIK MOŽNOSTÍ,
ŽE SI SNADNO SESTAVÍTE
KANCELÁŘ ZCELA NA MÍRU
VAŠIM POTŘEBÁM.“

ALFA 500

PŘEHLED SKŘÍNÍ



Všechny rozměry jsou uvedené v milimetrech, v pořadí šířka x hloubka x výška.



Alfa 500 skříň
5M s křídlovými dveřmi LTD
400 a 800 x 470 x 1780



Alfa 500 skříň
3M s křídlovými dveřmi LTD
400 a 800 x 470 x 1063



Alfa 500 skříň
2M s křídlovými dveřmi LTD
400 a 800 x 470 x 735



Alfa 500 skříň
5M, žaluziová
800 x 450 x 1780



Alfa 500 skříň
3M, žaluziová
800 x 450 x 1063



Alfa 500 skříň
2M, žaluziová
800 x 450 x 735

Žaluziové skříně jsou pouze v šířce 800



Alfa 500 skříň
3M, rohová, 450 x 450 x 1063 + 2M,
rohová, nástavec
450 x 450 x 717



Alfa 500 skříň
3M, rohová
450 x 450 x 1063



Alfa 500 skříň
2M, rohová
450 x 450 x 735



Alfa 500 skříň
5M s křídlovými dveřmi, LTD, sklo
400 a 800 x 470 x 1780



Alfa 500 skříň
3M s křídlovými dveřmi, sklo
400 a 800 x 458 x 1063



Alfa 500 skříň
2M s křídlovými dveřmi, sklo
400 a 800 x 458 x 735



Alfa 500 skříň
5M nika
400 a 800 x 450 x 1780



Alfa 500 skříň
3M nika
400 a 800 x 450 x 1063



Alfa 500 skříň
2M nika
400 a 800 x 450 x 735

DOPLŇKOVÉ PRODUKTY



Alfa 500 police závěsná

Věšáková stěna
600 x 1200



Registrační vložka



ALFA 500

KONTEJNERY



se standardními úchytkami




s úchytkami exklusive



bez úchytek

PŘEHLED ÚCHYTEK


STANDARDNÍ ÚCHYTKA



EXKLUZIVNÍ ÚCHYTKY




Chrom



Eloxovaný hliník



RAL9010 bílá



Kartáčovaná nerez



VYTVOŘTE SI MODERNÍ PRACOVISŤE




**NEJVÝHODNĚJŠÍ
CENA NA TRHU**



6 LET ZÁRUKA



SKLADEM



MODULÁRNÍ SYSTÉM



**MOŽNOST VYROVNÁNÍ
NEROVNOSTÍ PODLAHY**



CENTRÁLNÍ ZÁMEK



ALFA 600


AKUSTICKÉ ŘEŠENÍ




ALFA 600, 615

PARAVÁNY


VZORNÍK LÁTEK LUCIA




004 Martinique




005 Curacao




106 Calypso



009 Havana




027 Jamaica




038 Tequila



085 Reef




087 Lobster




088 Solano




093 Aruba



094 Slip




096 Apple



097 Bluebell

UVOLNĚNÍ PRACOVNÍ PLOCHY

Systém paravánů má vnitřně ztužené hliníkové rámy o šířce 25 mm, povrchově upravené práškovou barvou. Vnitřní pole paravánu tvoří LTD deska ebo hobra 18 mm, na kterou je nalepena látka odpovídající odolnosti proti ohni. Paravány navazují na velikosti pracovních desek a sestav. Jsou dodávány včetně držáků pro připevnění ke stolu. Paravány Alfa 615 s hobrou umožňují zapichování poznámek na paraván.



Alfa 600



Alfa 615 s hobrou (zapichovací)

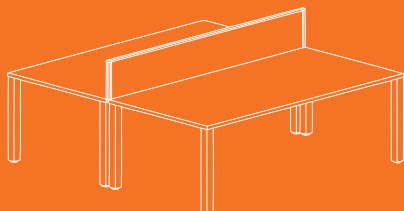


FRANTIŠEK BOLEK
projektový manažer


„JSOU CHVÍLE, KDY
POTŘEBUJEME MÍT SOUKROMÍ
A MOŽNOST SOUSTŘEDĚNÍ.
PARAVÁNY ALFA 600 A 615 TYTO
POŽADAVKY ŘEŠÍ. JSOU LEHKÉ,
SUBTILNÍ, ZLEPŠUJÍ AKUSTICKÉ
PODMÍNKY A SVÝMI BARVAMI
DOLADÍ KAŽDÝ INTERIÉR.“

ALFA 600, 615


ZOBRAZENÍ ZPŮSOBŮ UŽITÍ



Typ MD
nad stolovou deskou
šířka max. 2 400
výška max. 500



Typ D
pod stolovou deskou
šířka max. 2 400
výška max. 1 000



Typ DZ od země
nad stolovou deskou
šířka max. 2 400
výška max. 1 600

ROZMĚRY TYPOVÝCH PARAVÁNŮ ALFA 600 A 615

(délka x výška v mm)

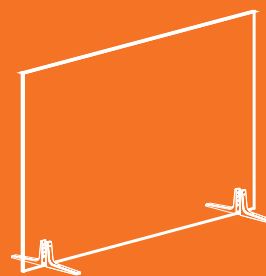
800 x 370

1200 x 370

1400 x 370

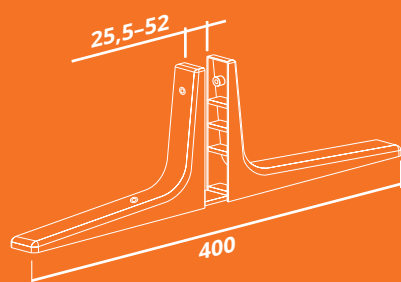
1600 x 370

1800 x 370



Typ V
volně stojící
šířka max. 1 600
výška max. 1 600

ZOBRAZENÍ ZPŮSOBŮ UCHYCENÍ



Noha stabilizační univerzální
pro volně stojící paraván



spoj L



spoj T



spoj X





PROČ POUŽÍVAT PARAVÁNY ALFA 600 A 615

- ▷ Nejlepší systém na trhu, který umožňuje kombinovat paraván se závěsnými doplňky
- ▷ Vysoce funkční: vytváří klid a soukromí
- ▷ Univerzální: umožňuje mnohostranné využití (upevnění nad i pod deskou stolu, od podlahy jako zákryt nohou i jako volně stojící dělicí prvek)
- ▷ Kombinovatelný: možnost napojování do tvaru L, T a do kříže
- ▷ Variabilní: dostupný ve všech základních rozměrech pracovních desek
- ▷ Pevný: ztužené hliníkové rámy o šířce 25 mm
- ▷ Akustický: zajišťuje optimální akustické podmínky; vhodné např. do call center
- ▷ Dostupný v mnoha dezénech, které zlepšují estetiku interiéru
Závěsný systém umožňuje dotvořit si svůj osobní prostor


ALFA 625

PARAVÁNY


Paraván je tvořen základní výplňovou LTD nebo DTD deskou, na kterou je navlečena potahová látka.

Na výběr jsou látky BLAZER LITE a BOMBAY.


VZORNÍK LÁTEK BLAZER LITE



LTH 55




LTH 58




LTH 64


VZORNÍK LÁTEK BOMBAY



art. 03



art. 13



art. 18

VYBERTE SI Z VÍCE JAK 50 LÁTEK

Paravány jsou dostupné ve více jak 50 barvách. Vyžádejte si náš vzorník látek.

ZPŮSOBY UŽITÍ

Paravány mohou být dle potřeby buď přichyceny k desce stolu, nebo mohou stát samostatně v prostoru.

Při uchycení paravánů mezi dvě desky stolů nebo u samostatných stolů jsou používány univerzální držáky dle konkrétního typu stolu.

U volně stojících paravánů jsou vždy nutné dvě stabilizační nohy (paraván je vsunut mezi čelisti těchto nohou).



ROZMĚRY PARAVÁNŮ ALFA 625

Rozměry paravánů jsou navrhovány s ohledem na účel použití dle rozměru pracovních desek, stolových sestav a především dle specifických požadavků klientů.

Limitní rozměry pro všechny typy stolů jsou 500 x 2000 mm (výška x šířka) pro typ mezi desky stolů a 1500 x 800 mm (výška x šířka) pro paravány volně stojící v prostoru.






PROČ POUŽÍVAT PARAVÁNY ALFA 625

- ▷ Zlepšení akustických podmínek
- ▷ Vytvoření osobního prostoru
- ▷ Vysoká estetická funkce
- ▷ Dostupný ve více než 50 dezénech
- ▷ Možnost využít i jako volně stojící dělicí prvek


ALFA 630

PARAVÁNY


VZORNÍK LÁTEK BONDAI




002-4007




003-4011




004-4004




005-3012




006-3005




008-1008




013-7048




015-7008




016-6006




017-6071




021-6098



022-8078




023-8010



024-8033

ZOBRAZENÍ ZPŮSOBŮ UŽITÍ



boční pohled



boční pohled – trn

ROZMĚRY PARAVÁNŮ ALFA 630

(délka x výška v mm)

1200 x 300

1400 x 300

1600 x 300

1800 x 300




PROČ POUŽÍVAT PARAVÁNY ALFA 630


- ▷ Dodání do 5 pracovních dní
- ▷ Cenově optimální
- ▷ Jednoduché a rychlé přichycení ke stolové desce
- ▷ Dostupná v mnoha dezénech
- ▷ Vytváří příjemnou atmosféru a osobní prostor

DOPLŇKOVÉ PRODUKTY

BAREVNÉ PROVEDENÍ


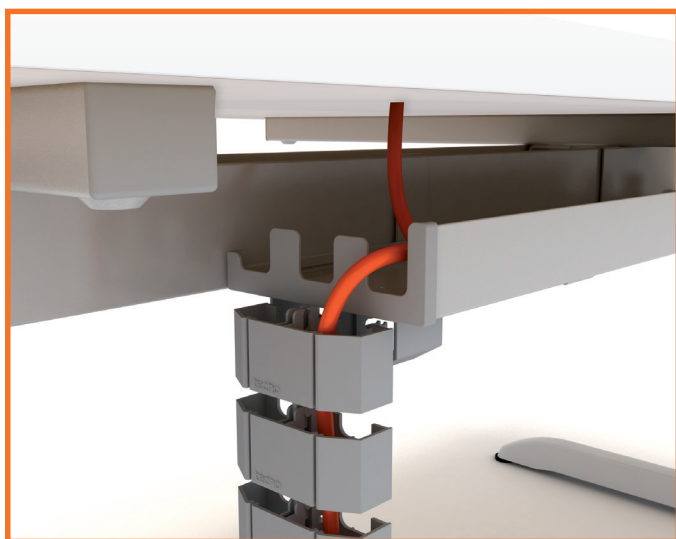


RAL9010
BÍLÁ




RAL9022
ŠEDOSTŘÍBRNÁ

V kanceláři dnes trávíme většinu pracovního dne. Proto je důležitý každý detail, který rozhoduje o estetické a funkční kvalitě vašeho pracovního prostředí.



KANCELÁŘSKÉ DOPLŇKY

BAREVNÉ PROVEDENÍ




RAL9010
BÍLÁ



RAL9022
ŠEDOSTŘÍBRNÁ

KOLEKCE NOVUM


Kolekce kancelářských doplňků NOVUM zvýší nejen estetickou úroveň pracoviště, ale zlepšuje i organizaci na pracovním stole. Jsou vyrobeny z ocelového hlubokotažného plechu povrchově upraveného termoreaktivní práškovou barvou.



Trojbox k použití na stůl



Kalíšek velký
k použití na stůl




Zásobník na papír
(s papírem) k použití na stůl



Odpadkový koš



Malá police k zavěšení
na paraván



Držák na zásobník
na papír

KOLEKCE ALVA

Hlavní ideou při tvorbě designu věšáku ALVA byla zejména funkčnost a jednoduchost použití, stabilita a pevnost. Autorem je Jiří Pelcl, jeden z nejlepších českých designérů.



Věšák



Věšák
s držákem
deštníků

CERTIFIKACE

